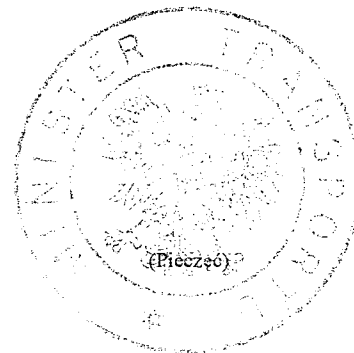




Rzeczpospolita Polska
Minister Transportu
 ul. Chałubińskiego 4/6, 00-928 Warszawa

KOPIA



ŚWIADECTWO HOMOLOGACJI TYPU WE
 EC TYPE-APPROVAL CERTIFICATE

Zawiadomienie dotyczące:

Communication concerning the:

- **udzielenia homologacji typu,**
- type-approval granted,

typu części w odniesieniu do dyrektywy (94/20/WE)
 of a type of a component with regard to Directive (94/20/EC)

Numer homologacji typu: e20*94/20*0279*00

Type-approval number: e20*94/20*0279*00


CZĘŚĆ I
 SECTION I

- 0.1. Marka (nazwa handlowa producenta):**
 Make (trade name of manufacturer):
PPUH „AUTO-HAK” s.j. Henryk i Zbigniew Nejman
- 0.2. Typ i ogólny opis handlowy: Zaczep kulowy T52A**
 Type and general commercial description(s): Towing hitch T52A
- 0.3. Środki identyfikacji typu, jeżeli zaznaczone na części: Producent i typ**
 Means of identification of type if marked on the component: Make (trade name) and type
- 0.3.1. Miejsce tego oznakowania: na tabliczce**
 Location of that marking: on type label
- 0.5. Nazwa i adres producenta:**
 Name and address of manufacturer:
PPUH „AUTO-HAK” s.j. Henryk i Zbigniew Nejman
PL, 76-200 Słupsk; ul. Słoneczna 16K

- 0.7. **W przypadku części i oddzielnych zespołów technicznych, umiejscowienie i metoda umieszczenia znaku homologacji WE: na tabliczce**
In the case of components and separate technical units, location and method of affixing of the EC approval Mark: on type label
- 0.8. **Nazwa(-y) i adres(-y) zakładu montażowego: nie dotyczy**
Name(s) and address(es) of assembly plants: N/A

CZĘŚĆ II
SECTION II

1. **Dodatkowe informacje (tam, gdzie mają zastosowanie): patrz dodatek I**
Additional information (where applicable): see Appendix I
2. **Służba techniczna odpowiedzialna za przeprowadzenie badań:**
Technical service responsible for carrying out the tests:
Przemysłowy Instytut Motoryzacji, 03-301 Warszawa, ul. Jagiellońska 55
3. **Data sprawozdania z badań: 2007-07-10**
Date of test report: 2007-07-10
4. **Numer sprawozdania z badań: BLY.109.07H**
Number of test report: BLY.109.07H
5. **Uwagi (jeżeli są): patrz dodatek I**
Remarks (if any): see Appendix I
6. **Miejscowość: PL 00-928 Warszawa**
Place:
7. **Data: 2007-07-26**
Date:
8. **Podpis:**
Signatur:
Andrzej Bogdanowicz
Departamentu Drog i Transportu Drogowego
9. **Załączony wykaz do zestawu informacji złożony we właściwym organie udzielającym homologacji typu.**
The index to the information package lodged with the competent authority that has granted type-approval, which may be obtained on request, is attached
- Dokumentacja T52A
 - Documentation T52A
 - Sprawozdanie z badań nr: BLY.109.07H
 - Test report No: BLY.109.07H




Dodatek I
Appendix I

do świadectwa homologacji typu WE nr e20*94/20*0279*00
dotyczącego homologacji części mechanicznego urządzenia sprzęgającego
w odniesieniu do dyrektywy 94/20/WE

to EC type-approval certificate No. e20*94/20*0279*00
concerning the component type-approval of mechanical coupling devices
with regard to Directive 94/20/EC


- 1. Dodatkowe informacje**
Additional information
- 1.1. Klasa typu urządzenia sprzęgającego: A50-X**
Class of the type of coupling: A50-X
- 1.2. Kategorie lub typy pojazdów, do których urządzenie zostało zaprojektowane lub się ogranicza:**
patrz instrukcja montażu i użytkowania
Categories or types of vehicles for which the device is designed or restricted:
see instruction for attachment and use
- 1.3. Maksymalna wartość D: 8,3 kN**
Maximum D-value: 8,3 kN
- 1.4. Maksymalne obciążenie pionowe S w punkcie sprzężenia: 75 kg**
Maximum vertical load S at the coupling point: 75 kg
- 1.5. Maksymalne obciążenie U sprzęgu siodłowego: nie dotyczy**
Maximum load U at the fifth wheel coupling point: N/A
- 1.6. Maksymalna wartość V: nie dotyczy**
Maximum V-value: N/A
- 1.7. Instrukcja montażu urządzenia sprzęgającego danego typu do pojazdu oraz zdjęcia lub rysunki ustalonych przez producenta punktów mocowania na pojeździe; informacje dodatkowe, jeśli zastosowanie danego typu urządzenia sprzęgającego jest ograniczone do szczególnych typów pojazdu: wg dokumentacji homologacyjnej**
Instructions for attachment of the coupling type to the vehicle and photographs or drawings of the fixing points at the vehicle given by the manufacturer; additional information if the use of the coupling type is restricted to special types of vehicles:
according to approval documentation
- 1.8. Informacje o wyposażeniu w specjalne wsporniki pociągowe lub płyty montażowe: nie dotyczy**
Information on the fitting of special towing brackets or mounting plates: N/A
- 5. Uwagi: Brak**
Remarks: None



DOKUMENT INFORMACYJNY Nr 0279*00/2007
INFORMATION DOCUMENT No 0279*00/2007

**odnoszący się do homologacji WE części mechanicznego urządzenia sprzęgającego
 pojazdów silnikowych i ich przyczep (94/20/WE)**

relating to the EC type-approval as a- component of mechanical coupling devices for
 motor vehicles and their trailers (94/20/EC)



0. DANE OGÓLNE
 GENERAL

0.1. Marka (nazwa handlowa producenta):
 Make (trade name of manufacturer):

PPUH „AUTO-HAK” s.j. Henryk i Zbigniew Nejman

0.2. Typ i opis handlowy: Zaczep kulowy T52A
 Type and commercial description: Towing hitch T52A

0.5. Nazwa i adres producenta:
 Name and address of manufacturer:

**PPUH „AUTO-HAK” s.j. Henryk i Zbigniew Nejman
 PL, 76-200 Słupsk; ul. Słoneczna 16K**

**0.7. W przypadku części i oddzielnych zespołów technicznych, umiejscowienie i
 metoda umieszczenia znaku homologacji WE: na tabliczce**
 In the case of components and separate technical units, location and method of affixing of the EC
 approval Mark: on type label

0.8. Adres (adresy) zakładu(ów) montażu: nie dotyczy
 Address(es) of assembly plant(s): N/A

**1. POŁĄCZENIA MIĘDZY CIĄGNĄCYMI POJAZDAMI I PRZYCZEPAMI
 ORAZ NACZEPAMI**
 CONNECTIONS BETWEEN DRAWING VEHICLES AND TRAILERS AND SEMITRAILERS

**1.1. Szczegółowy opis techniczny (łącznie z rysunkami i specyfikacją materiałów)
 typu mechanicznego urządzenia sprzęgającego:
 wg dokumentacji homologacyjnej**
 Detailed technical description (including drawings and material specifications) of the type of the
 mechanical coupling device:
 according to approval documentation

1.2. Klasa i typ urządzenia (urządzeń) sprzęgającego(-ych): A50-X
 Class and type of the coupling device(s): A50-X

1.3. Maksymalna wartość D: 8,3 kN
 Maximum D-value: 8,3 kN

KOPIA

- 1.4. **Maksymalne obciążenie pionowe S w punkcie sprzęgu: 75 kg**
Maximum vertical load S at the coupling point: 75 kg
- 1.5. **Maksymalne obciążenie U sprzęgu siodłowego: nie dotyczy**
Maximum load U at the fifth wheel coupling: N/A
- 1.6. **Maksymalna wartość V: nie dotyczy**
Maximum V-value: N/A
- 1.7. **Instrukcja montażu urządzenia sprzęgającego danego typu do pojazdu oraz zdjęcia lub rysunki ustalonych przez producenta punktów mocowania na pojeździe; informacje dodatkowe, jeśli zastosowanie danego typu urządzenia sprzęgającego jest ograniczone do szczególnych typów pojazdu: wg dokumentacji homologacyjnej**
Instructions for attachment of the coupling type to the vehicle and photographs or drawing of the fixing points at the vehicle given by the manufacturer; additional information if the use of the coupling type is restricted to special types of vehicles: according to approval documentation
- 1.8. **Informacje o wyposażeniu w specjalne wsporniki pociągowe lub płyty montażowe: nie dotyczy**
Information on the fitting of special towing brackets or mounting plates: N/A

