

Zakład Produkcyjno Handlowo Usługowy
96-111 Kowiesy, Chojnata 23A
tel. (0-46) 831 73 31, fax 831 74 29
www.hakpol.pl
POLAND

Zaczepek kulowy do samochodu:

Toyota Corolla 4D (E15)
07 -
Nr katalogowy T/045

KARTA GWARANCYJNA

Warunki gwarancyjne i postępowanie reklamacyjne

1. Producent zobowiązuje się do wymiany wadliwego wyrobu w okresie 12 miesięcy od daty zakupu lub 24 miesięcy od daty produkcji, w terminie 14-dniowym.
2. Wymianę wadliwego wyrobu dokonuje się w miejscu zakupu lub bezpośrednio u producenta.
3. Nie podlega reklamacji gwarancyjnej zaczepek kulowy, którego uszkodzenie nastąpiło:
 - a) wskutek wypadku,
 - b) wskutek nieprzestrzegania zasad prawidłowej obsługi, eksploatacji, konserwacji podanych w instrukcji.
4. Karta gwarancyjna bez daty sprzedaży, pieczęci sklepu lub warsztatu montującego, nie może służyć jako podstawa do reklamacji.
5. Wskutek nie prawidłowego zamontowania zaczepek.

Przeznaczenie

Zaczepek kulowy zamontowany do samochodu przeznaczony jest do holowania przyczepek towarowych i turystycznych.

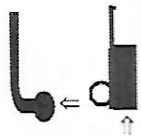
Warunki zamontowania

Zaczepek może być zamontowany i eksploatowany w samochodzie, który posiada właściwy stan techniczny elementów podwozia, poprzez które następuje podłączenie zaczepek.

Elementy te nie mogą być uszkodzone mechanicznie ani poprzez działanie korozji.

WARUNKI EKSPLOATACJI

Zaczepek posiada tabliczkę znamionową obowiązującą użytkownika w zakresie prawidłowego i bezpiecznego obciążenia.



R = 1300 kg

D = 8,60 kN

S = 60 kg

W czasie całej eksploatacji należy poszczególnie elementy zaczepek utrzymywać w najlepszym stanie technicznym (właściwie dokrecone elementy złączone, całość konstrukcji zabezpieczona przed działaniem korozji).
Przycepepa musi być połączona z zaczepekem kulowym dodatkowym złączeniem o odpowiedniej wytrzymałości (łańcuch, linka z zapięciem).

UWAGA

Uszkodzenia mechaniczne zaczepek kulowego np. w wyniku najechania, zaczepekienia przeskodę, wykluczają dalszą eksploatację zaczepek.
Uszkodzony zaczepek kulowy nie może być naprawiany.

Sprawdźcie śruby mocujące zaczepek kulowy po około 1000 km przebiegu eksploatacji.
Nacisk pionowy na kulę zaczepek nie może przekroczyć 75 kg.

Po zamontowaniu zaczepek kulowego należy dokonać przeglądu na stacji diagnostycznej!

data sprzedaży.....

nr rej. poj.....

Data produkcji..... rok.....

.....
pieczęć sprzedawcy

e20*94/20*00

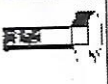





Gniazdo 7-biegunowe 12V
z ruchomymi bolcami
Symbol SWW 1135-812

Znaczenie zacisku	Zacisk do łączenia przewodów	Kolory
31	do masy pojazdu	Biały, white
1	do świateł kierunku jazdy lewych	Żółty, yellow
11	do świateł kierunku jazdy prawych	Zielony, green
51	do świateł hamowania	Czerwony, red
581	do świateł pozycyjnych lewych	czarny, black
58R	do świateł pozycyjnych prawych	brązowy, brown
+	tylne światła przeciwmgiłowe	niebieski, blue

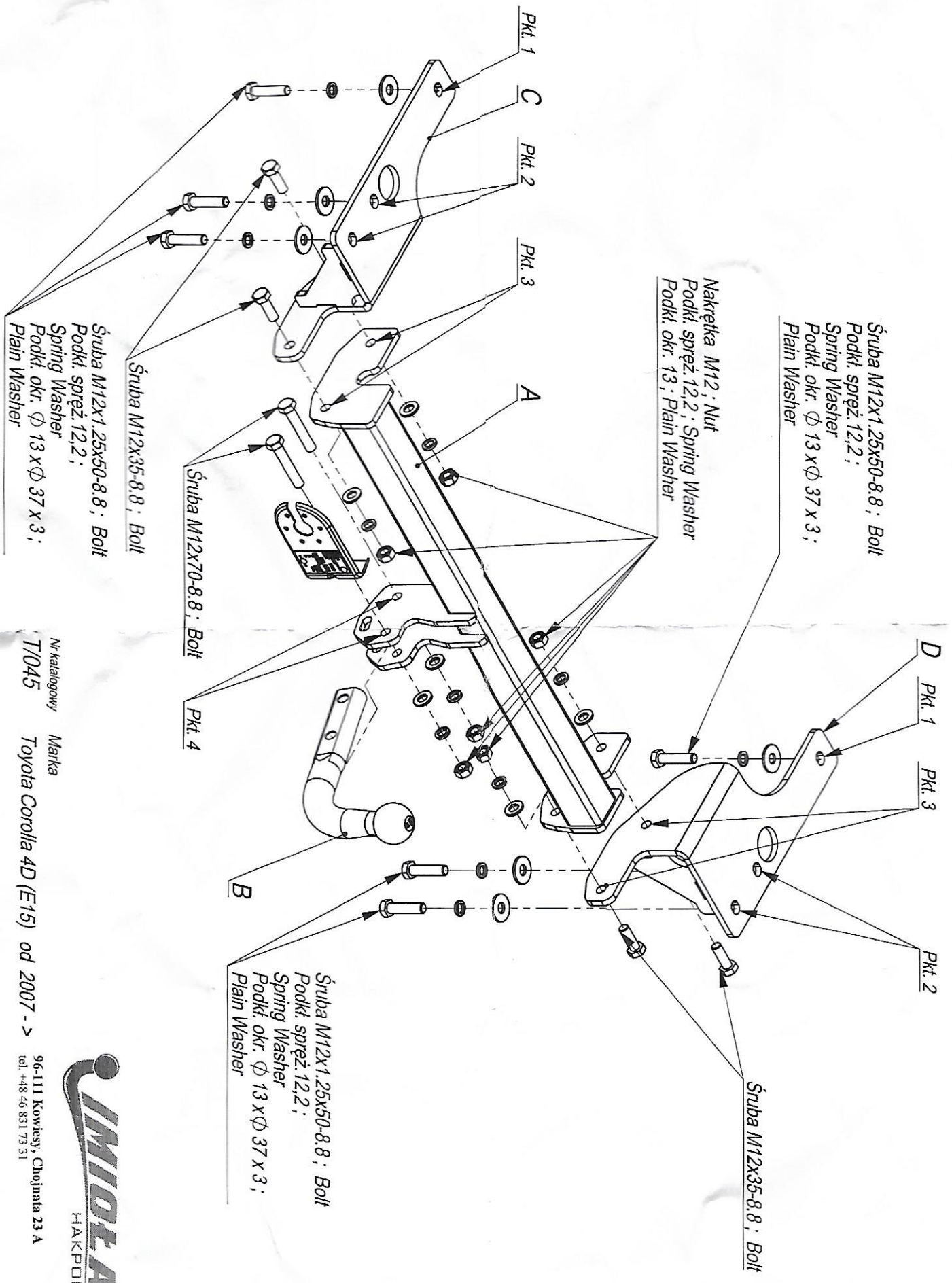
Moment skreczający dla śrub i nakrętek (8.8)			
Torgue settings for nuts and bolts (8.8)			
M8	25 Nm	M12	85 Nm
M10	55 Nm	M14	135 Nm
M16	195 Nm		

- Odkręcić zderzak.
- Przykręcić boki haka wkręcając w technologiczne otwory śruby M12x1,25x50 8.8 (pkt 1) a następnie (pkt 2).
- Wsunąć belkę haka pomiędzy boki przykręczone w punkcie powyżej i przykręcić śrubami M12x35 8.8 (pkt 3)
- Zrobić wycięcie w dolnej części zderzaka, w jego osi fragment 50x30.
- Złożyć zderzak.
- Przykręcić kulę i blachę gniazda elektrycznego śrubami M12x70 8.8.
- Dokręcić wszystkie śruby z momentem wg tabeli.
- Podłączyć instalację elektryczną.

Toyota Corolla 4D (E15)
07 -
NO CAT. T045
INSTRUKCJA MONTAŻU:
FITTING INSTRUCTION:

	M12x70 8.8 -M12x1,25x50 8.8 -M12x35 8.8	2szt 6szt 4szt		O36 6szt
	-M12	12szt		
	-M12	6szt		
	-M12	6szt		

ZESTAW ŚRUBOWY:
FASTENING MEANS:



Nr katalogowy T1045
 Marka Toyota
 Toyota Corolla 4D (E15) od 2007 ->



96-111 Kowiesy, Chojnata 23 A
 tel. +48 46 831 73 31