



HAKPOL

Zakład Produkcji i Handlowo Usługowy

96-111 Kowiesy, Chojnata 23A

tel. (0-46) 831 73 31, fax 831 74 29

www.hakpol.pl

POLAND

Zaczepek kulowy do samochodu:

RENAULT MEGANE htb. I

96 – 03/99

Nr katalogowy **R/010**

KARTA GWARANCYJNA

Warunki gwarancyjne i postępowanie reklamacyjne

1. Producent zobowiązuje się do wymiany wadliwego wyrobu w okresie 12 miesięcy od daty zakupu lub 24 miesięcy od daty produkcji, w terminie 14-dniowym.
2. Wymianę wadliwego wyrobu dokonuje się w miejscu zakupu lub bezpośrednio u producenta.
3. Nie podlega reklamacji gwarancyjnej zaczepek kulowy, którego uszkodzenie nastąpiło:
 - a) wskutek wypadku,
 - b) wskutek nieprzestrzegania zasad prawidłowej obsługi, eksploatacji, konserwacji podanych w instrukcji.
4. Karta gwarancyjna bez daty sprzedaży, pieczęci sklepu lub warsztatu montującego, nie może służyć jako podstawa do reklamacji.
5. W skutek nie prawidłowego zamontowania zaczepek.

Przeznaczenie

Zaczepek kulowy zamontowany do samochodu przeznaczony jest do holowania przyzaczep towarowych i turystycznych.

Warunki zamontowania

Zaczepek może być zamontowany i eksploatowany w samochodzie, który posiada właściwy stan techniczny elementów podwozia, poprzez które następuje podłączenie zaczepek.

Elementy te nie mogą być uszkodzone mechanicznie ani poprzez działanie korozji.

WARUNKI EKSPLOATACJI.

Zaczepek posiada tabliczkę znamionową obowiązującą użytkownika w zakresie prawidłowego i bezpiecznego obciążenia.



W czasie całej eksploatacji należy poszczególne elementy zaczepek utrzymywać w należytych stanie technicznym (właściwie dokręcone elementy złączone, całość konstrukcji zabezpieczona przed działaniem korozji).

Przyzaczepa musi być połączona z zaczepek kulowym dodatkowym złączem o odpowiedniej wytrzymałości (tańcuch, linka z zapięciem).

UWAGA

Uszkodzenia mechaniczne zaczepek kulowego np. w wyniku najechania, zaczepekienia przeskodę, wykluczają dalszą eksploatację zaczepek.

Uszkodzony zaczepek kulowy nie może być naprawiany.

Sprawdzić śruby mocujące zaczepek kulowy po około 1000 km przebiegu eksploatacji. Nacisk pionowy na kulę zaczepek nie może przekroczyć 75 kg.

Po zamontowaniu zaczepek kulowego należy dokonać przeglądu na stacji diagnostycznej!

data sprzedaży.....
nr rej poj

Data produkcji:.....

m-c rok:

.....
pieczęć sprzedawcy.

E20 55R 01 1146

Gniazdo 7-biegowe 12V
z ruchomymi bolcami
Symbol SW W 1135-812

Oznaczenie zaistku	Zacisk do łączenia przewodów	Kolory
31	do masy pojazdu	Biały, white
L	do świateł kierunku jazdy lewych	Zółty, yellow
R	do świateł kierunku jazdy prawych	zielony, green
54	do świateł hamowania	czerwony, red
58L	do świateł pozycyjnych lewych	czarny, black
58R	do świateł pozycyjnych prawych	brązowy, brown
+	tylne światła przeciwmgiłowe	niebieski, blue

Moment skręcający dla śrub i nakrętek (8.8)
Torque settings for nuts and bolts (8.8)








M8	25 Nm	M12	85 Nm
M10	55 Nm	M14	135 Nm
M16	195 Nm		

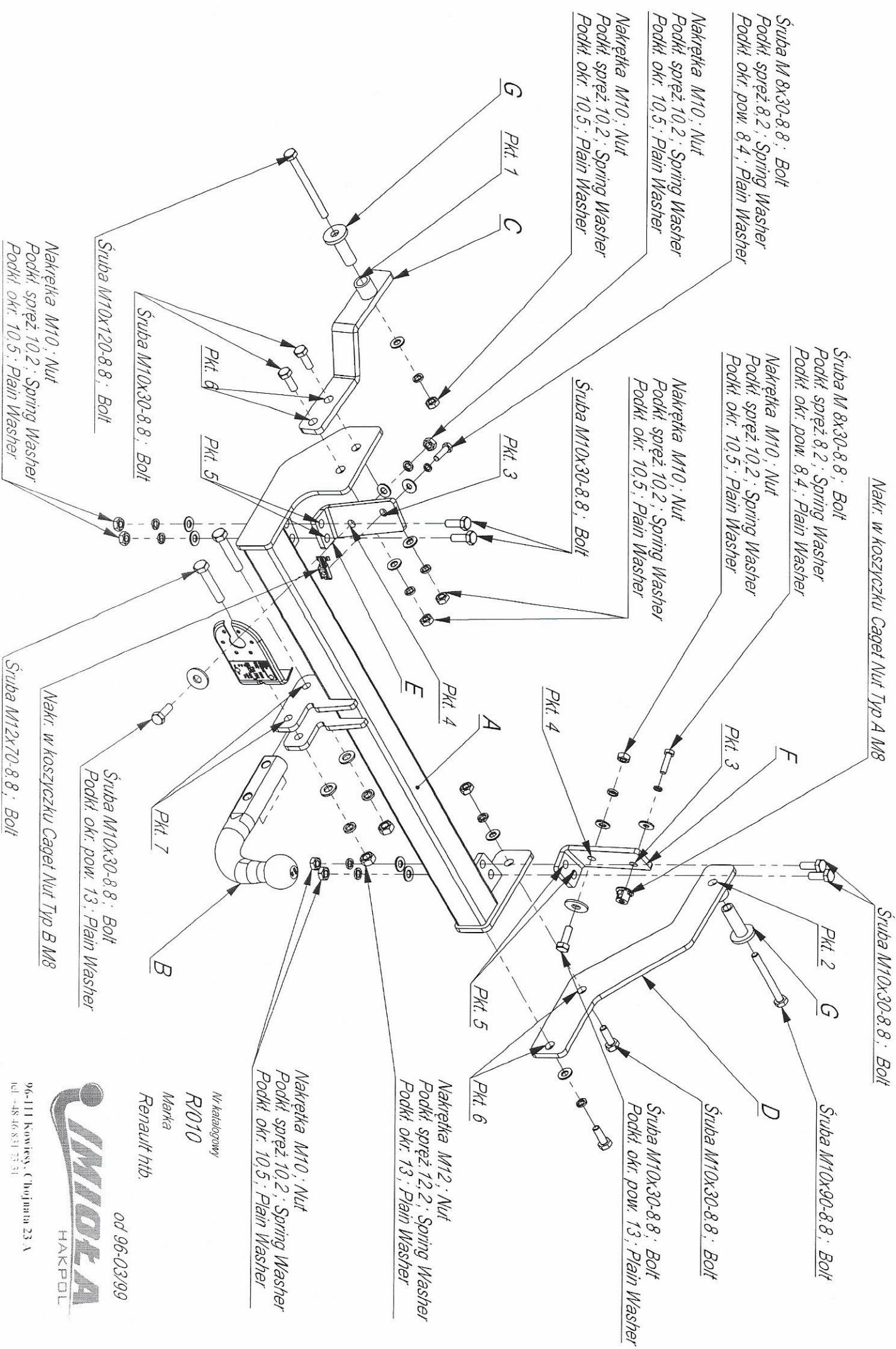
- Na tylnym pasie odsłonić otwory montażowe, w górnym otworze umieścić nakrętkę Caget Nut M8
- Przykręcić luźno element F i E śrubami M8x30 i M10x30 (pkt.4)
- Dokręcić kulę i blachę gniazda elektrycznego.
- Podłączyć instalację elektryczną.

RENAULT MEGANE htb. I 96 – 03/99 NO CAT. R/010

INSTRUKCJA MONTAŻU: FITTING INSTRUCTION:

ZESTAW ŚRUBOWY: FASTENING MEANS:

	-M12x70 8.8 -M12x35 8.8 -M10x110 8.8 -M10x90 8.8 -M10x35 8.8 -M8x35 8.8	2 szt 2 szt 1 szt 1 szt 8 szt 2 szt		-Ø x30 -Ø x25	4 szt 2 szt
	-M12 -M10 -M8	4 szt 10 szt 2 szt		-3/8"x50 -3/8"x45	1 szt 1 szt
	-M12 -M10 -M8	4 szt 6 szt 2 szt			
			Caget Nut M8 Plastik	2 szt	
	-M12 -M10 -M8	3 szt 10 szt 2 szt			



Nkr. w koszyczku Caget Nut Typ A M8

Śruba M 8x30-8.8 ; Bolt
Podkt. spręż. 8.2 ; Spring Washer
Podkt. okr. pow. 8.4 ; Plain Washer

Nakrętka M10 ; Nut
Podkt. spręż. 10.2 ; Spring Washer
Podkt. okr. 10.5 ; Plain Washer

Nakrętka M10 ; Nut
Podkt. spręż. 10.2 ; Spring Washer
Podkt. okr. 10.5 ; Plain Washer

Śruba M10x30-8.8 ; Bolt

Nakrętka M10 ; Nut
Podkt. spręż. 10.2 ; Spring Washer
Podkt. okr. 10.5 ; Plain Washer

Nakrętka M10 ; Nut
Podkt. spręż. 10.2 ; Spring Washer
Podkt. okr. 10.5 ; Plain Washer

Śruba M10x30-8.8 ; Bolt

Śruba M10x90-8.8 ; Bolt

D

Śruba M10x30-8.8 ; Bolt

Śruba M10x30-8.8 ; Bolt
Podkt. okr. pow. 1.3 ; Plain Washer

Nakrętka M12 ; Nut
Podkt. spręż. 12.2 ; Spring Washer
Podkt. okr. 13 ; Plain Washer

Nakrętka M10 ; Nut
Podkt. spręż. 10.2 ; Spring Washer
Podkt. okr. 10.5 ; Plain Washer

W katalogowy
R010
Marka
Renault hib.

od 96-03/99

