

Zakład Produkcji i Handlowo Usługowy  
96-111 Kowiesy, Chojnata 23A  
tel. (0-46) 831 73 31, fax 831 74 29  
www.hakpol.pl  
POLAND

Zaczepek kulowy do samochodu:

Fiat Freemont

09/11 -

Dodge Journey JC49

08-

Nr katalogowy F/0333

#### KARTA GWARANCYJNA

#### Warunki gwarancyjne i postępowanie reklamacyjne

1. Producent zobowiązuje się do wymiany wadliwego wyrobu w okresie 12 miesięcy od daty zakupu lub 24 miesięcy od daty produkcji, w terminie 14-dniowym.
2. Wymianę wadliwego wyrobu dokonuje się w miejscu zakupu lub bezpośrednio u producenta.
3. Nie podlega reklamacji gwarancyjnej zaczepek kulowy, którego uszkodzenie nastąpiło:
  - a) wskutek wypadku,
  - b) wskutek nieprzestrzegania zasad prawidłowej obsługi, eksploatacji, konserwacji podanych w instrukcji.
4. Karta gwarancyjna bez daty sprzedaży, pieczęci sklepu lub warsztatu montującego, nie może służyć jako podstawa do reklamacji.
5. Wskutek nie prawidłowego zamontowania zaczepek.

#### Przeznaczenie

Zaczepek kulowy zamontowany do samochodu przeznaczony jest do holowania przyczep towarowych i turystycznych.

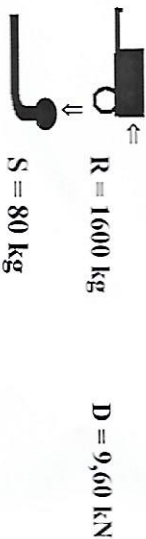
#### Warunki zamontowania

Zaczepek może być zamontowany i eksploatowany w samochodzie, który posiada właściwy stan techniczny elementów podwozia, poprzez które następuje podłączenie zaczepek.

Elementy te nie mogą być uszkodzone mechanicznie ani poprzez działanie korozji.

#### WARUNKI EKSPLOATACJI

Zaczepek posiada tabliczkę znamionową obowiązkującą użytkownika w zakresie prawidłowego i bezpiecznego obciążenia.



R = 1600 kg

D = 9,60 kN

S = 80 kg

W czasie całej eksploatacji należy poszczególne elementy zaczepek utrzymywać w należyłym stanie technicznym (właściwie dokręcone elementy złączone, całość konstrukcji zabezpieczona przed działaniem korozji).  
Przycepepa musi być połączona z zaczepek kulowym dodatkowym złączem o odpowiedniej wytrzymałości (łańcuch, linka z zapięciem).

#### UWAGA

Uszkodzenia mechaniczne zaczepek kulowego np. w wyniku najechania, zaczepienia przeszkode, wykluczają dalszą eksploatację zaczepek.  
Uszkodzony zaczepek kulowy nie może być naprawiany.  
Sprawdzić śruby mocujące zaczepek kulowy po około 1000 km przebiegu eksploatacji.  
Nacisk pionowy na kulę zaczepek nie może przekroczyć 80 kg.

**Po zamontowaniu zaczepek kulowego należy dokonać przeglądu na stacji diagnostycznej!**

data sprzedaży.....

nr rej polj .....

Data produkcji.....

m-c rok

.....  
pieczęć sprzedawcy.

**E20 55R-01**

Gniazdo 7-biegunowe 12V  
z ruchomymi bolcami  
Symbol SWW 1135-812

Oznaczenie zacisku	Zacisk do łączenia przewodów	Kolory
31	do masy pojazdu	Biały, white
L	do światel kierunku jazdy lewych	Żółty, yellow
R	do światel kierunku jazdy prawych	zielony, green
54	do światel hamowania	czerwony, red
58L	do światel pozycyjnych lewych	czarny, black
58R	do światel pozycyjnych prawych	brązowy, brown
+	tylne światła przeciwmgiłowe	niebieski, blue

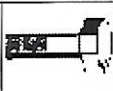






Moment skręcający dla śrub i nakrętek (8.8)			
Torque settings for nuts and bolts (8.8)			
M8	25 Nm	M12	85 Nm
M10	55 Nm	M14	135 Nm
M16	195 Nm		

- Odkręcić lampy, zderzak i belkę zderzeniową.
- Elementy C i E przykręcić śrubami M12x35 8.8 (pkt 2 i 3) stosując wkładki do podłuznic D.
- Belkę haka A przykręcić śrubami M12x35 8.8 (pkt1).
- Dokręcić wszystkie śruby z momentem według tabeli.  
Przykręcić zderzak.
- Dokręcić kulę i blachę gniazda elektrycznego.
- Podłączyć instalację elektryczną.

Fiat Freemont  
09/11-  
NO CAT. F/033

INSTRUKCJA MONTAŻU:  
FITTING INSTRUCTION:

ZESTAW ŚRUBOWY:  
FASTENING MEANS:

	-M12x70 8.8	2szt		-Ø36	4szt
	-M12x35 8.8	12szt			
	-M12	12szt			
	-M12	12szt			
	-M12	8szt			

